



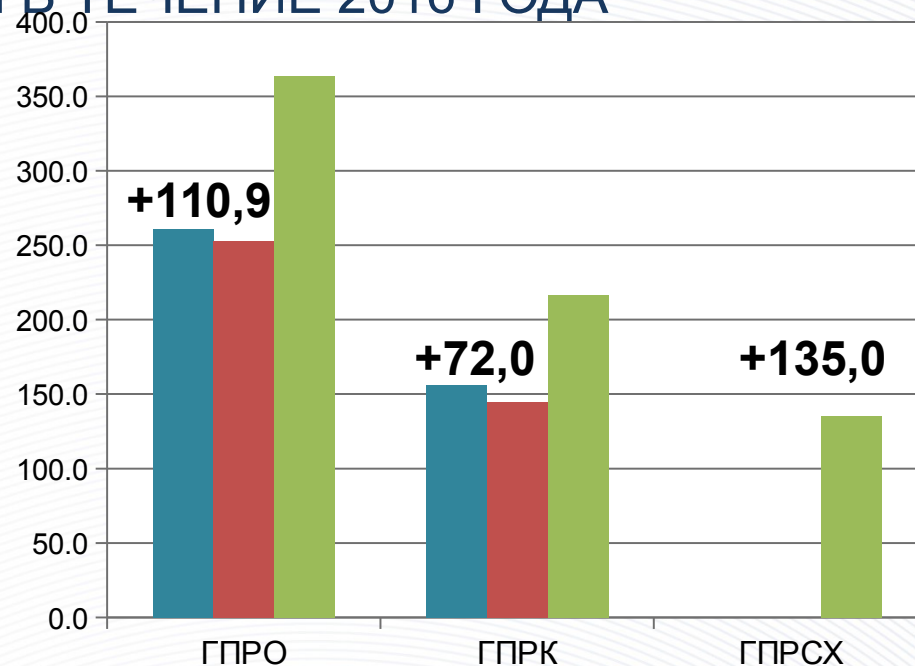
**ФАНО  
России**

**«ФИНАНСОВОЕ ОБЕСПЕЧЕНИЕ ДЕЯТЕЛЬНОСТИ  
УЧРЕЖДЕНИЙ ЗА СЧЕТ СРЕДСТВ ФЕДЕРАЛЬНОГО  
БЮДЖЕТА: ИТОГИ 2016 ГОДА, ПРОЕКТ БЮДЖЕТА  
НА 2017-2019 ГОДЫ»**

## ИЗМЕНЕНИЕ ПОКАЗАТЕЛЕЙ БЮДЖЕТА ФАНО РОССИИ В ТЕЧЕНИЕ 2016 ГОДА

**+2 315,2**

**+1 127,3**



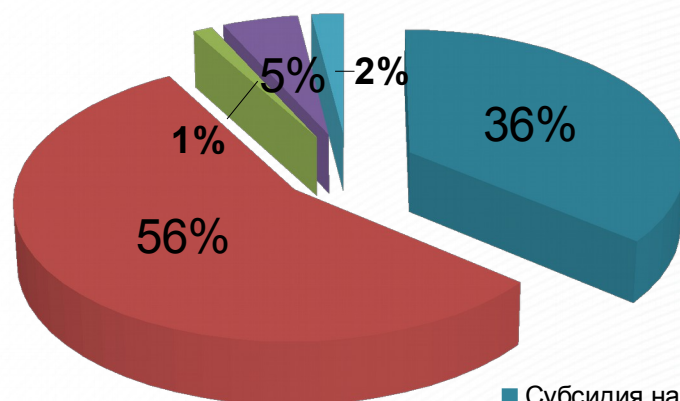
■ Показатели утвержденного бюджета на 2016 год  
■ Объем доведенных лимитов бюджетных обязательств  
■ Объем доведенных лимитов бюджетных обязательств на 15.11.2016

Всего дополнительно в течение 2016 года поступило **3 165,9 млн. руб.**,  
в том числе:

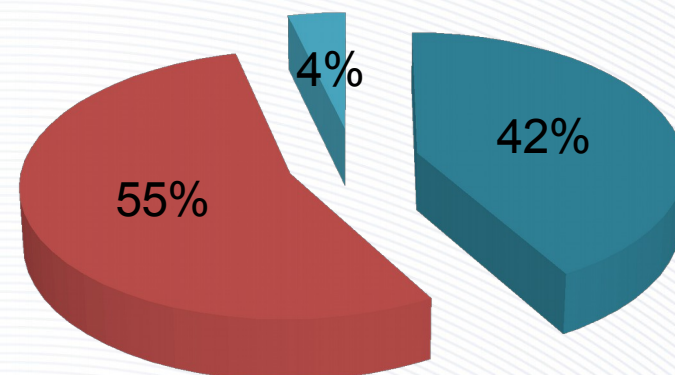
- на увеличение оплаты труда – **3 012,3 млн. руб.** (НС – **2 674,0 млн. руб.**)
- на уплату имущественных налогов – **171,9 млн. руб.**

## РАСПРЕДЕЛЕНИЕ ОБЪЕМА ЦЕЛЕВЫХ СУБСИДИЙ В 2016 ГОДУ

**ВСЕГО:**



**СФО:**



- Субсидия на проведение капитального ремонта
- Субсидия на приобретение основных средств
- Субсидия на компенсацию расходов на оплату стоимости проезда и провоза багажа (Крайний Север)
- Субсидия на оформление недвижимого имущества
- Прочие субсидии

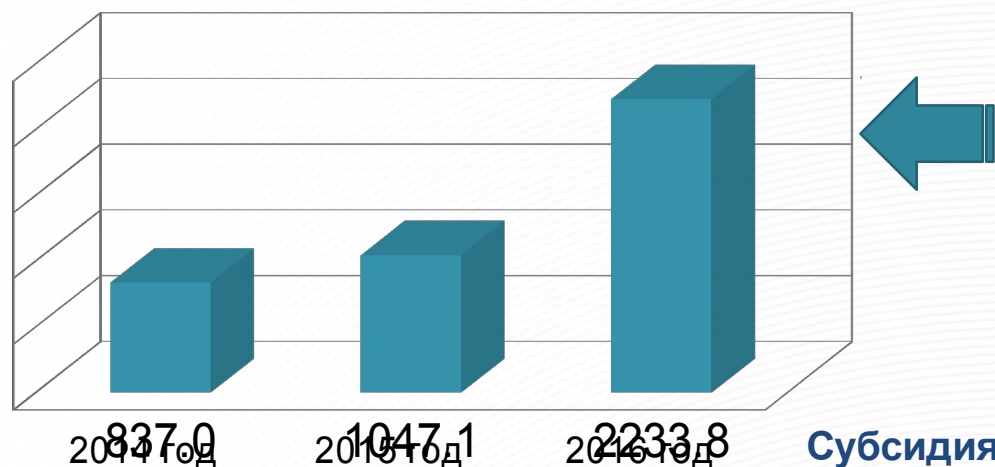
Учреждениям СФО в 2016 году направлено **1 149,81 млн. руб.**, в том числе:

- на проведение капитального ремонта – **478,67 млн. руб.**
- на приобретение основных средств – **627,21 млн. руб.**
- на приобретение дорогостоящих расходных материалов и мед. оборудования – **42,80 млн. руб.**



## РАСПРЕДЕЛЕНИЕ ОБЪЕМА ЦЕЛЕВЫХ СУБСИДИЙ В 2014-2016 ГГ.

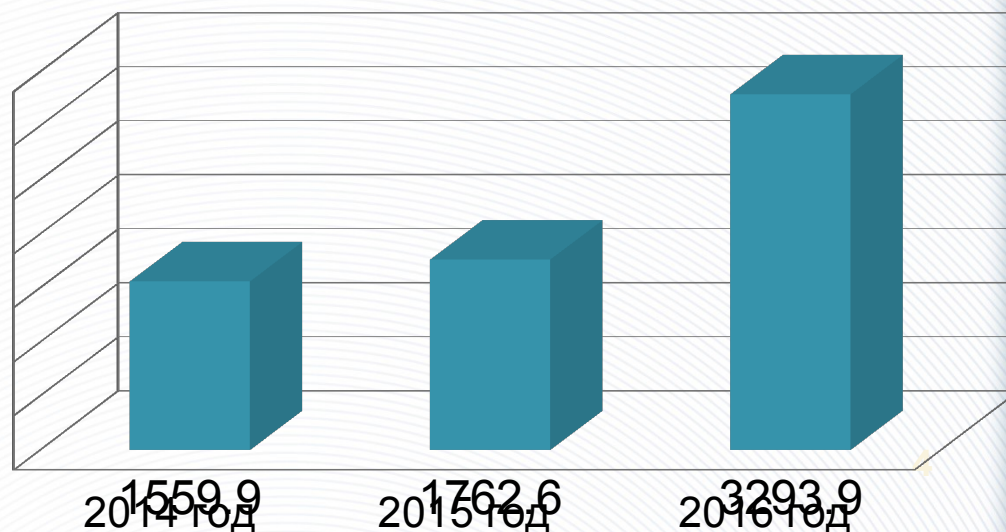
### Субсидия на проведение капитального ремонта



**Рост составил  
267%**

### Субсидия на приобретение основных средств

**Рост составил  
211%**



## В 2016 ГОДУ ОБЕСПЕЧЕНО ФИНАНСИРОВАНИЕ:

**1 525,7 млн. руб.** – поддержка объектов научной инфраструктуры (ЦКП и УНУ)

**931,8 млн. руб.** – обеспечение реализация плана морских научных экспедиций

**2 273,4 млн. руб.** – реализация Программ развития научных центров

**446,0 млн. руб.** – ввод в эксплуатацию новых объектов

**109,8 млн. руб.** – обеспечение научных учреждений IT инфраструктурой

**46,7 млн. руб.** – обеспечение подписки на электронные издания

**26,8 млн. руб.** - проведение научных конференций

**Постановление Правительства РФ от 26 июня 2015 г. № 640**

*«46. Перечисление платежа, завершающего выплату субсидии, в IV квартале должно осуществляться **после предоставления** федеральным бюджетным или автономным учреждением **предварительного отчета о выполнении государственного задания ...»***

График перечисления Субсидии

| Сроки перечисления субсидии на финансовое обеспечение выполнения государственного задания на оказание государственных услуг (выполнение работ) | Код по бюджетной классификации (для постановки на учет бюджетных обязательств) |                |     | Сумма, рублей |
|--|--|----------------|-----|---------------|
|  | РЗПР   | Целевая статья | ВР  |               |
| Всего  | 0110   | 14 1 02 90059  | 611 | 7 566 300,00  |
| - до 30.03.2016 г.   |  |                |     | 1 891 575,00  |
| - до 30.06.2016 г.   |  |                |     | 1 891 575,00  |
| - до 30.09.2016 г.   |  |                |     | 1 891 575,00  |
| - до 30.11.2016 г.   |  |                |     | 1 263 572,10  |
| - до 25.12.2016 г.   |  |                |     | 628 002,90    |
| Всего  | 0110   | 14 1 01 90059  | 611 | 91 191 800,00 |
| - до 30.03.2016 г.   |  |                |     | 22 797 950,00 |
| - до 30.06.2016 г.   |  |                |     | 22 797 950,00 |

**Письмо ФАНО России от 10.11.2016 № 007-18.1.1-14/АМ-4247**

Срок представления предварительного отчета – **21.11.2016**

|                    |  |  |  |            |
|--------------------|--|--|--|------------|
| - до 30.03.2016 г. |  |  |  | 448 475,00 |
| - до 30.06.2016 г. |  |  |  | 448 475,00 |



## Постановление Правительства РФ от 26 июня 2015 г. № 640

«46. ...


*Если на основании отчета о выполнении государственного задания, предусмотренного пунктом 47 настоящего Положения, показатели объема, указанные в отчете о выполнении государственного задания, **меньше** показателей, установленных в государственном задании (с учетом допустимых (возможных) отклонений), **то соответствующие средства субсидии подлежат перечислению в федеральный бюджет в соответствии с бюджетным законодательством Российской Федерации в объеме, соответствующем показателям, характеризующим объем неоказанной государственной услуги (невыполненной работы)....»***

**!!! Отсутствует указание на наличие остатка на счете учреждения по состоянию на 01.01.2017**



## ПОРЯДОК РАСПОРЯЖЕНИЯ ОСТАТКАМИ СРЕДСТВ ЦЕЛЕВЫХ СУБСИДИЙ НА СЧЕТЕ УЧРЕЖДЕНИЙ ПО СОСТОЯНИЮ НА 01.01.2017

экономия от  
проведения конкурсных  
процедур при  
использовании  
целевых субсидий в



увеличение объема  
субсидии на  
выполнение ГЗ в целях  
повышения оплаты  
труда

2016 году  
**Письмо ФАНО России от 03.11.2016 № 007-18.2-  
11/МК-1222**







1. *Остатки целевых субсидий подлежат возврату, если учредитель (ФАНО России) не подтвердил право их расходования;*
2. *Подтверждение права расходования средств целевой субсидии осуществляется по согласованию с Минфином России (приказ 72н);*
3. *Повторное подтверждение права расходования остатков целевых субсидий – запрещено;*
4. *При отсутствии принятых обязательств (заключенный контракт) остатки целевых субсидий подлежат возврату*

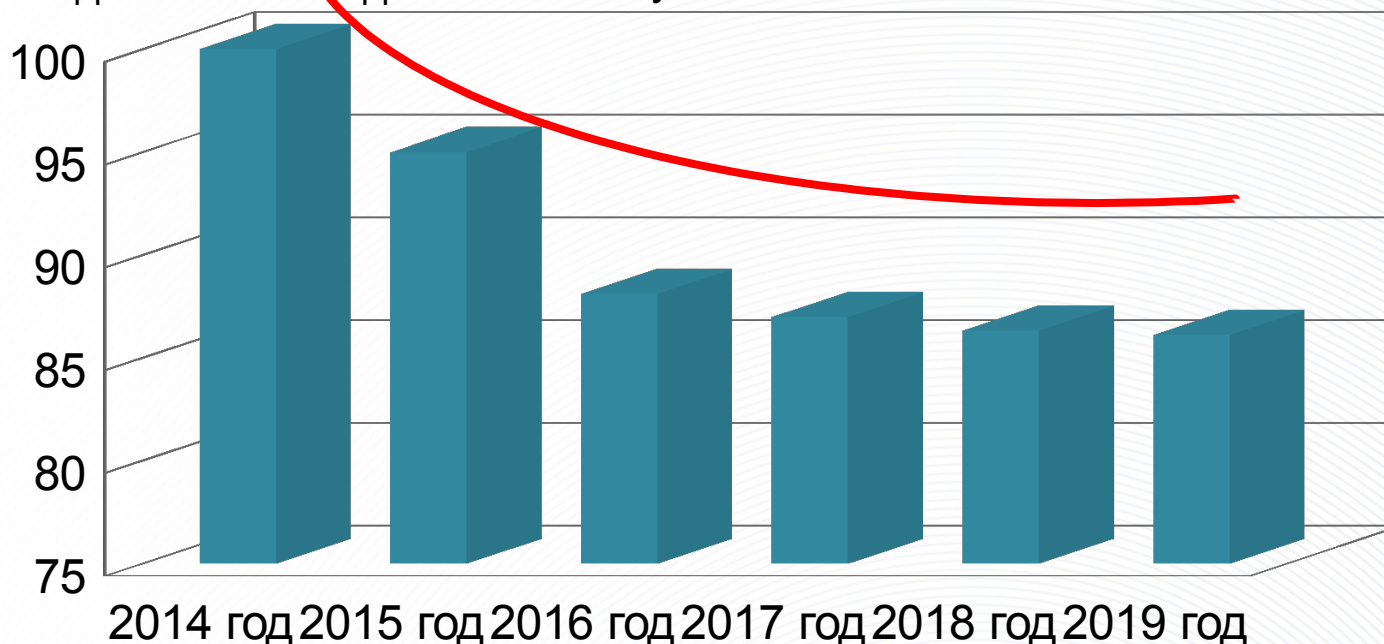


## ПОКАЗАТЕЛИ ПРОЕКТА БЮДЖЕТА ФАНО РОССИИ НА 2017-2019 ГГ.

| Наименование<br>государственной программы | 2017 год            | 2018 год            | 2019 год            |
|---|---------------------|---------------------|---------------------|
| ГП «Развитие здравоохранения»             | 8 308 688,3         | 8 218 452,7         | 8 159 389,5         |
| ГП «Развитие образования»                 | 248 649,2           | 246 498,0           | 245 235,0           |
| ГП «Социальная поддержка граждан»         | 1 079,7             | 1 045,6             | 1 022,9             |
| ГП «Развитие культуры»                    | 99 422,5            | 97 796,8            | 96 712,9            |
| ГП «Развитие науки и технологий»          | 64 678 702,2        | 63 631 499,7        | 60 357 443,2        |
| ГП «Развитие сельского хозяйства»         | 135 000,0           | 135 000,0           | 135 000,0           |
| <b>итого:</b>                             | <b>73 471 541,9</b> | <b>72 330 292,8</b> | <b>68 994 803,5</b> |

## ПОРЯДОК РАСЧЕТА ОБЪЕМА СУБСИДИИ НА ВЫПОЛНЕНИЕ ГОСУДАРСТВЕННОГО ЗАДАНИЯ

|  |   |  |  |
|--|---|--|--|
| Базовый объем<br>субсидии на <b>2017</b> год |  | Базовый объем<br>субсидии на <b>2016</b> год |  1,285% |
| Базовый объем<br>субсидии на <b>2018</b> год |  | Базовый объем<br>субсидии на <b>2016</b> год |  1,927% |
| Базовый объем<br>субсидии на <b>2019</b> год |  | Базовый объем<br>субсидии на <b>2016</b> год |  2,354% |





## НОВАЦИИ БЮДЖЕТНОГО ЗАКОНОДАТЕЛЬСТВА 2017 ГОДА:

- Введение в действие норматива затрат на выполнение государственных работ
- Возврат объема субсидии в связи с невыполнением государственного задания
- Формирование соглашения о порядке представления субсидий учреждениям на 3 года
- Возврат нормы о возможном отклонении от установленного графика финансирования в случае сезонного характера работ
- Исключение средств на исполнение Указа Президента РФ № 597 из расчета максимального размера субсидии в квартал

## **ПРИКАЗ ФАНО России от 29.07.2016 № 38н**

**Порядок определения нормативных затрат на выполнение работ  
федеральными государственными бюджетными и автономными  
учреждениями, находящимися в ведении Федерального агентства  
научных организаций**

**Проведение фундаментальных  
научных исследований**

**Прочие государственные работы**



## Порядок расчета размера субсидии на финансовое обеспечение выполнения государственного задания на выполнение государственной работы

$$N_j = N \times V_j \times K_e, \text{ где}$$

$N$  - нормативные затраты на выполнение единицы работы;

$V_j$  - объём выполнения  $j$ -той работы (при отсутствии в государственном задании показателей объема выполнения работы значение объема выполнения  $j$ -той работы принимается за 1);

$K_e$  - коэффициент выравнивания.

## Структура норматива затрат на выполнение работы

$$N = \underbrace{OT1 + M3иOЦДИ + ИНЗ}_{\text{прямые затраты}} + \underbrace{КУ + СНИ + СОЦДИ + АМ + УС + ТУ + ОТ2 + ПНЗ}_{\text{затраты на общехозяйственные нужды}}$$

| код     | наименование   |
|---------|--|
| ОТ1     | затраты на оплату труда основного персонала  |
| МЗиОЦДИ | затраты на приобретение материальных запасов и особо ценного движимого имущества, непосредственно используемых для выполнения работы |
| ИНЗ     | иные нормативные затраты   |
| КУ      | затраты на оплату коммунальных услуг   |
| СНИ     | затраты на содержание недвижимого имущества  |
| СОЦДИ   | затраты на содержание особо ценного движимого имущества  |
| АМ      | затраты на амортизацию, определяемые в порядке, установленном МФ РФ  |
| УС      | затраты на приобретение услуг связи  |
| ТУ      | затраты на приобретение транспортных услуг   |
| ОТ2     | затраты на оплату труда вспомогательного персонала   |
| ПНЗ     | затраты на прочие общехозяйственные нужды  |



## Базовый норматив затрат на выполнение фундаментальных научных исследований (обобщённая стоимость нормо-часа работы)

|      | ОТ1           | МЗ   | ИНЗ  | ОТ2    | КУ    | СНИ  | СОЦДИ | УС   | ТУ   | ПНЗ   | Итого<br>затрат |
|------|---------------|------|------|--------|-------|------|-------|------|------|-------|-----------------|
| руб. | <b>360,17</b> | 5,76 | 6,42 | 122,38 | 26,58 | 4,1  | 1,94  | 2,44 | 1,33 | 22,65 | <b>553,77</b>   |
| %    | 65,04         | 1,04 | 1,16 | 22,1   | 4,8   | 0,74 | 0,35  | 0,44 | 0,24 | 4,2   | 100             |

Средняя заработная плата за 2015 год по РФ – **30 694,4** рубля.

Средняя заработная плата научных сотрудников учреждений, подведомственных  
ФАНО России, за 2015 год – **45 551** рубль или 148%.

Расчёт ОТ1 -  $(30\,694,4 \cdot 148\% \cdot 12 \cdot 1,302) / (247 \cdot 8) = \mathbf{360,17}$  рублей.

Остальные виды затрат рассчитаны медианным методом.

Доля заработной платы в нормативе – **87,14%**

## Базовый норматив затрат на выполнение фундаментальных научных исследований в 2016 году (обобщённая стоимость нормо-часа работы)

$$N = N_{\text{баз}} \times K_{\text{напр}} \times K_{\text{тер}} \times K_{\text{кор}}$$

где

$N_{\text{баз}}$  – базовый норматив на выполнение фундаментальных научных исследований;

$K_{\text{напр}}$  - коэффициент , учитывающий специфику направления фундаментальных научных исследований;

$K_{\text{тер}}$  - территориальный коэффициент (устанавливается органом учредителем);

$K_{\text{кор}}$  - корректирующие коэффициенты (коэффициент оплаты труда и материалоемкости)



| Наименование коэффициента                  | Порядок установления коэффициента   | Цель  |
|--|---|---|
| Коэффициент научного направления           | ПФНИ ГАН на 2013-2020 гг. 30 разделов, 198 направлений (1980 коэффициентов)   | Наиболее точно отразить структуру стоимости нормо-часа по каждому направлению ФНИ                         |
| Территориальный коэффициент (оплата труда) | средняя заработная плата в регионе в соответствии с прогнозом развития  | Выполнение показателей «дорожной карты»   |
| Территориальный коэффициент (КУ+СНИ)       | стандарт ЖКУ в регионе  | Учесть динамику тарифов ЖКУ   |
| Коэффициент материалоемкости               | Минимальное значение – 0,9, максимальное значение – 9,2 в разрезе направлений ФНИ   | Дифференциация стоимости научной работы в части расходов на материалы и используемое научное оборудование |
| Понижающий коэффициент по оплате труда     | Минимальное значение – 0,5, максимальное значение – 1 (1 - соответствует целевым показателям «дорожной карты» по выполнению Указа Президента РФ №597) | Учесть дополнительно поступающие средства на реализацию Указа Президента РФ № 597                         |

**Раздел:** Физические науки

**Направление:** Современные проблемы физики плазмы, включая физику высокотемпературной плазмы и управляемого термоядерного синтеза, физику астрофизической плазмы, физику низкотемпературной плазмы и основы ее применения в технологических процессах

| Базовый размер нормативных затрат (в рублях) |        | Коэфф. раздела ФНИ | Коэфф. направления ФНИ | Обобщ. стоимость нормо-часа по данному направлению | Терр. коэффициент (Новосибирская область) | Коэфф. к расходам на ОТ1 (от 0,5 до 1) | Коэфф. материалоёмкости (от 0,9 до 1,1) | Итого норматив на 2017 год |
|--|--------|--------------------|------------------------|--|---|--|---|----------------------------|
| ОТ1  | 360,17 | X                  | X                      | 360,17   | 1,170                                     | 1,0                                    |   | 421,40                     |
| МЗ и ОЦДИ                                    | 5,76   | 0,92               | 0,4575                 | 2,42   |   |  | 1,0                                     | 7,36                       |
| ИНЗ  | 6,42   | 0,92               | 2,3331                 | 13,78  |   |  |   | 16,83                      |
| КУ   | 26,58  | 0,92               | 1,3042                 | 31,89  | 1,117                                     |  |   | 46,71                      |
| СНИ  | 4,10   | 0,92               | 0,8324                 | 3,14   | 1,117                                     |  |   | 9,29                       |
| СОЦДИ  | 1,94   | 0,92               | 0,4611                 | 0,82   |   |  |   | 1,10                       |
| УС   | 2,44   | 0,92               | 0,6962                 | 1,56   |   |  |   | 2,00                       |
| ТУ   | 1,33   | 0,92               | 0,3966                 | 0,49   |   |  |   | 2,16                       |
| ОТ2  | 122,38 | 0,92               | 0,6664                 | 75,03  |   |  |   | 87,41                      |
| ПНЗ  | 22,65  | 0,92               | 0,6326                 | 13,18  |   |  |   | 34,47                      |
| Итого  | 553,77 |                    |                        | 502,48   |   |  |   | 628,73                     |



## ДИНАМИКА НОРМАТИВА ЗАТРАТ НА ВЫПОЛНЕНИЕ ФУНДАМЕНТАЛЬНЫХ НАУЧНЫХ ИССЛЕДОВАНИЙ В 2017-2019 ГГ.

| Базовый размер<br>нормативных затрат<br>(в рублях) |               | Итого норматив<br>на 2017 год | Итого норматив<br>на 2018 год | Итого норматив<br>на 2019 год |
|--|---------------|-------------------------------|-------------------------------|-------------------------------|
| <b>ОТ1</b>   | 360,17        | 421,40                        | 499,56                        | 527,29                        |
| <b>МЗ и ОЦДИ</b>                                   | 5,76          | 7,36                          | 7,36                          | 7,36                          |
| <b>ИНЗ</b>   | 6,42          | 16,83                         | 16,83                         | 16,83                         |
| <b>КУ</b>  | 26,58         | 46,71                         | 48,51                         | 48,51                         |
| <b>СНИ</b>   | 4,10          | 9,29                          | 9,65                          | 9,65                          |
| <b>СОЦДИ</b>                                       | 1,94          | 1,10                          | 1,10                          | 1,10                          |
| <b>УС</b>  | 2,44          | 2,00                          | 2,00                          | 2,00                          |
| <b>ТУ</b>  | 1,33          | 2,16                          | 2,16                          | 2,16                          |
| <b>ОТ2</b>   | 122,38        | 87,41                         | 87,41                         | 87,41                         |
| <b>ПНЗ</b>   | 22,65         | 34,47                         | 34,47                         | 34,47                         |
| <b>Итого</b>                                       | <b>553,77</b> | <b>628,73</b>                 | <b>709,05</b>                 | <b>736,78</b>                 |



ФАНО России  
ФЕДЕРАЛЬНОЕ АГЕНТСТВО  
НАУЧНЫХ ОРГАНИЗАЦИЙ

RU / EN

Поиск

ОБ АГЕНТСТВЕ ДЕЯТЕЛЬНОСТЬ ДОКУМЕНТЫ ПРЕСС-ЦЕНТР ОТКРЫТОЕ АГЕНТСТВО ОБРАЩЕНИЯ ГРАЖДАН

Документы / Все документы

## ДОКУМЕНТЫ

### Все документы

Принятые и  
опубликованные  
нормативно-правовые  
акты

Планы нормотворческой  
деятельности

Соглашения о  
взаимодействии

## Все документы

нормативы



Расширенный поиск

Номер документа

Дата публикации с

Дата публикации до

Тип документа

Дата документа с

Дата документа до

Теги

Поиск

## ОБЛАКО ТЕГОВ

Подведомственные  
организации Научные  
кадры НПА Конкурсы и  
вакансии Госслужба Научно-  
координационный совет  
Противодействие коррупции  
Высшее образование Отчеты  
Имущество научных организаций

Все теги

Найдено документов: 2

Отображать по: 10



26.10.2016

Значения нормативов затрат на оказание услуг (выполнение работ) и  
корректирующих коэффициентов к ним на 2017 год и на плановый период 2018 и  
2019 годов

pdf. 22.09 МБ

pdf. 5.91 МБ

pdf. 2.28 МБ



20.11.2015

Значения базовых нормативов затрат на оказание государственных услуг на 2016 год  
и плановый период 2017 и 2018 годов

docx. 29.76 кБ

pdf. 346.15 кБ

pdf. 99.84 кБ



# Спасибо за внимание!

**Сибирякова Наталья Витальевна**

начальник Финансово-экономического

управления ФАНО России

[sibiryakova@fano.gov.ru](mailto:sibiryakova@fano.gov.ru)

+7 (499) 215-38-34